

Navegando por Mi Portal de Energía

Para navegar por Mi Portal de Energía, utilice las cuatro pestañas principales: Tablero, Mi Uso, Maneras de Ahorrar y Notificaciones.

Tablero: La página Tablero ofrece a los clientes información sobre los totales de consumo de las últimas facturas, los costos diarios, los días de facturación y la temperatura media durante el periodo de facturación. Las notificaciones se presentan en primer plano para mantener informados a los clientes. La sección Perfil Energético permite a los clientes proporcionar rápidamente información sobre su hogar. Esto ayuda a obtener información adicional, como comparaciones entre vecinos, formas de ahorrar y desgloses de consumo para ver cómo utiliza la energía en su propiedad.

CDS ENERGY

Tablero | Mi Uso | Maneras de ahorrar | Notificaciones

Número de cuenta: 3004821460 | Joe Smith | 123 Any ST San Antonio, TX. 78123 | Eléctrico • Gas

Notificaciones

No se ha suscrito a ninguna notificación.

Suscríbese

Su última factura

Electricidad Total Utilizada	623 kWh
Gas Total Utilizado	129.00 CCF
Costo promedio diario de uso	\$3.69
Número de días	30
Promedio Temperatura del ciclo de facturación	48°F

[Ver mi uso >](#)

Importante:

- Las cantidades que se muestran aquí son solo cargos de energía (kWh/CCF). No incluyen las tarifas reglamentarias, de ajuste de combustible o de servicio de la ciudad; por lo tanto, no coinciden con los importes totales facturados en cada periodo de facturación.
- Es posible que los datos de su factura mensual actual no estén disponibles en My Energy Portal durante 7 a 10 días después de la fecha de facturación que aparece en su factura.

Perfil Económico

Calefacción Terminado

¿Cuál es el combustible principal que utiliza su sistema de calefacción? *

Seleccionar

¿Qué tipo de sistema de calefacción tiene? *

Aire Forzado Homo

¿Cuándo instaló su sistema de calefacción? *

Seleccionar

¿Tiene un sistema de calefacción secundario o de respaldo? *

Sí No

*Requerido
Perfil avanzado

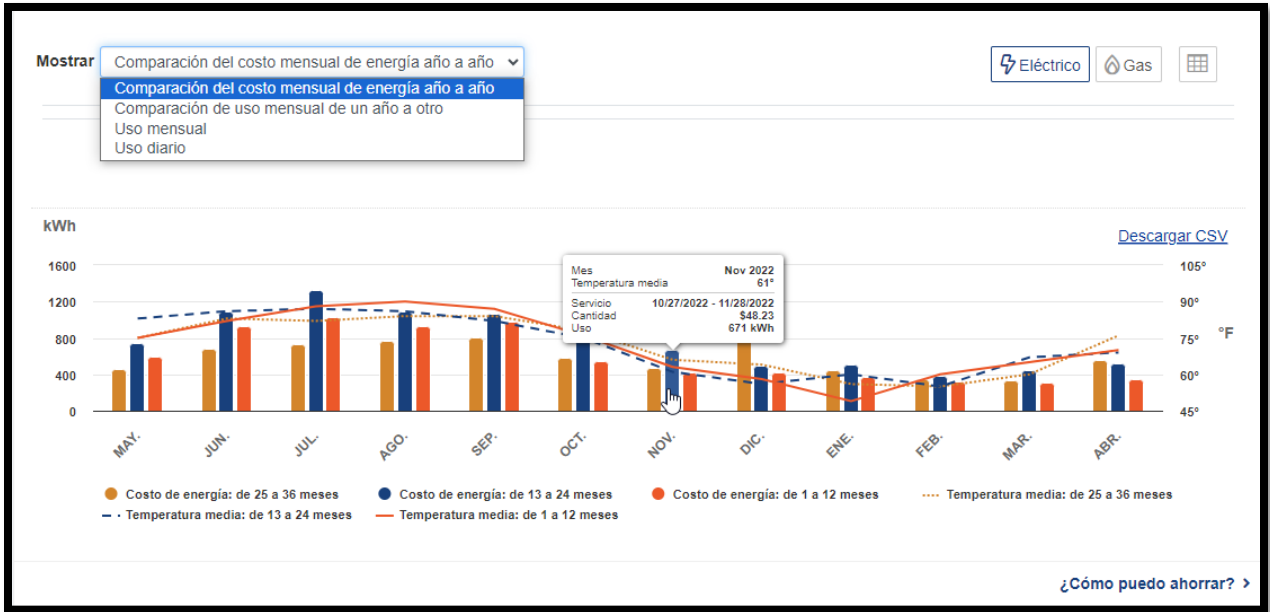
Próximo

El calentador esta encendido

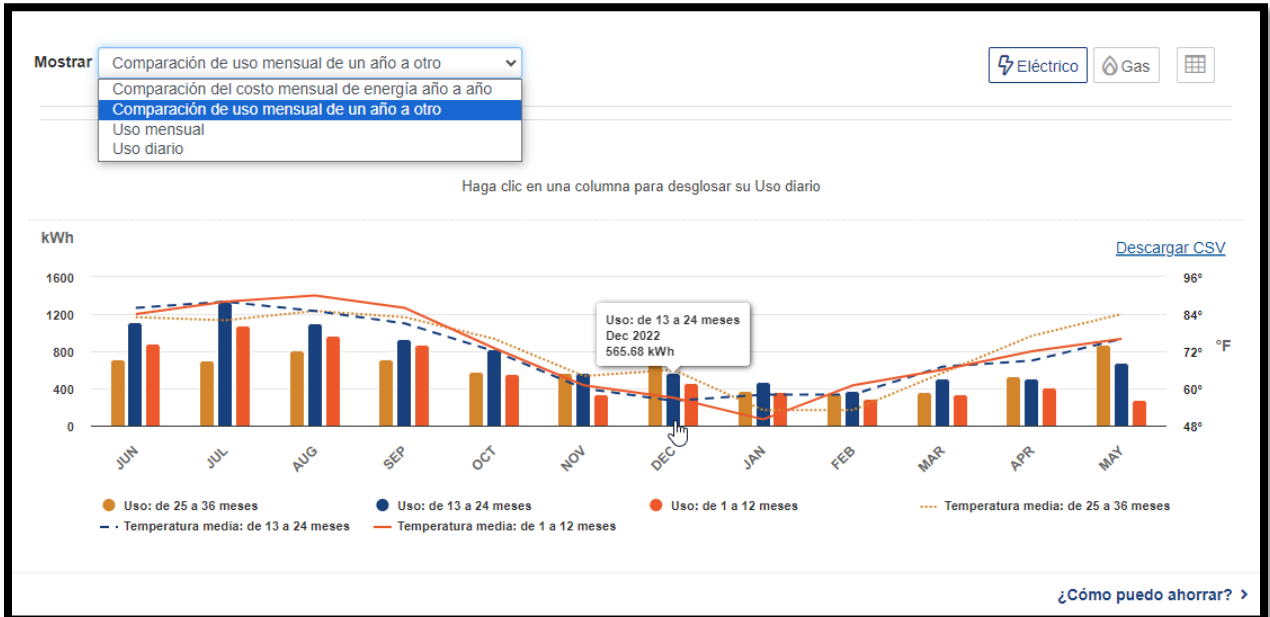
El hogar promedio en los Estados Unidos gasta el 45% de su factura total de energía en calefacción. Puede reducir el uso de energía para calefacción mejorando la fuente de calefacción (como el horno o la caldera), el sistema de distribución (como los conductos o radiadores) o los controles (como la configuración del termostato).

Mi Uso: Bajo la sección Mi uso se encuentran las pestañas Uso, Cómo lo Estoy Haciendo y Pronóstico de Energía.

Costo de Energía: La pestaña Uso presenta por defecto el gráfico del costo mensual de la energía para los clientes de electricidad y gas. Esto proporciona a los clientes hasta 36 meses de costos de energía relacionados con el uso de kWh o CCF. El gráfico que se presenta ofrece una representación de esta parte de los costos mensuales de energía, junto con las temperaturas medias mensuales correspondientes.



Uso de la Energía: Uso de la Energía: La pestaña de Uso también proporciona cuatro niveles de datos de uso. Esto incluye el uso mensual de comparación año a año, el uso mensual, el uso diario, y los datos de uso por hora. Esto ofrece a los clientes opciones para ver los datos de uso de electricidad (kWh) o gas (CCF) en relación con las temperaturas medias mensuales o diarias. Visualice su consumo por año, mes o día. Debajo del gráfico hay una sección para ver información sobre el consumo. Por ejemplo, el día de mayor consumo de energía.



Cómo lo Estoy Haciendo: La pestaña Cómo lo Estoy haciendo proporciona a los clientes su consumo mensual de energía (kWh) o de gas (CCF) más reciente en comparación con el de sus vecinos, con información adicional que destaca el consumo de los vecinos eficientemente.

Como lo estoy haciendo?

Eléctrico Gas

Su uso de electric fue

Más alto Bueno **Eficiente**

¿Cómo se calcula mi puntaje?

Periodo de facturación
03/26/2024 - 04/24/2024

Su hogar
352 kWh

Casas similares ②
625 kWh

Hogares Eficientes ②
370 kWh

¿Qué es kWh? 1 kWh = funcionamiento típico de un refrigerador durante 12 horas.

Ahorrate
{%averagedifference%} kWh
por mes
Su uso de **electric** fue menor que el promedio.
¡Tienes una de las casas más eficientes de tu grupo!
Establezca una meta para ahorrar un 5% más

Preguntas frecuentes ▾

Comparamos las casas en función de los datos de la propiedad, como el año de construcción, los pies cuadrados, la cantidad de personas y el combustible para calefacción. Actualice su perfil de inicio si cree que podría estar en el grupo equivocado; ¡lo reagruparemos durante la noche!

[Actualiza tu perfil >](#)

Pronóstico de Energía: La pestaña Pronóstico de Energía desglosa cómo su propiedad utiliza la energía en un gráfico circular visual, como el uso de calentadores de agua, aires acondicionados, bombas de piscina, etc.

Pronóstico de Energía

Eléctrico Gas

Pronóstico del mes actual - May 2024
Comparado con el desglose energético del mes anterior

Promedio Temp. 78° F

Categoría	Consumo (kWh)
Electrodomésticos	539 kWh
Activado siempre	515 kWh
Enfriamiento	144 kWh

Pestaña Maneras de Ahorrar: Bajo la pestaña Maneras de Ahorrar se encuentran las pestañas Perfil Energético, Mis Ahorros y Mi Plan.

Perfil Energético: La pestaña Perfil Energético permite a los clientes obtener acceso y completar una encuesta de Perfil Energético, que le ayuda a comprender su consumo de energía. A partir de los resultados, los clientes pueden preparar un plan de perfil de ahorro energético personalizado.

Su perfil de hogar es una serie de preguntas sobre su hogar y sus electrodomésticos que pueden ayudarlo a comprender cómo usa la energía su hogar. Sus respuestas se utilizan para personalizar su experiencia y brindar mejores recomendaciones para reducir su uso y ahorrar dinero. No es necesario que complete todo el perfil, pero un perfil más completo generará mejores informes y recomendaciones.

Seleccione una categoría a continuación

Refina su selección

Su Hogar

Estilo hogareño

Unifamiliar

¿Cuándo se construyó tu casa?

después de 2015

¿Cuáles son los pies cuadrados de su casa?

1501 - 1750 pies cuadrados

¿Cuántas personas viven en tu casa?

4

Número de niveles de su casa, sin incluir el ático ni el sótano

1

¿Qué tipo de sótano tienes?

Seleccionar

Los golpes más fuertes de su hogar

Si solo completa una sección de su perfil, ¡esta es la que debe hacer! La cantidad de energía que utiliza para calefacción, refrigeración y calentamiento de agua depende en gran medida del tamaño de su casa, el tipo de construcción y la cantidad de personas que la habitan, y representa aproximadamente el 65% del consumo total de energía de una casa promedio.

Mis Ahorros: La pestaña Mis Ahorros ofrece a los clientes una selección de consejos para ahorrar energía. Los clientes pueden navegar a través de consejos categorizados, como los orientados al comportamiento o por temporada.

Aire Iluminación Calentamiento de agua Dispositivos Cocinando

Ordenar

¡Crea un plan de ahorro personal!

Haga clic en los títulos a continuación para ver los detalles. Crea una lista de tareas pendientes de las acciones de ahorro que planea realizar, marque las que ya ha completado y vea estimaciones de cuánto pueden ahorrar sus esfuerzos.

Selle su hogar con masilla y burletes

Costo EST \$200

Ahorro EST \$23/año

Periódicamente Limpie o reemplace los filtros utilizados por su calefacción y equipos de refrigeración

Costo EST \$10


Ahorro EST \$15/año

Mi Plan: La pestaña Mi Plan proporciona una lista de los objetivos del proyecto seleccionados por el cliente para seguir el progreso de sus ahorros.

Realice un seguimiento de sus proyectos de ahorro

Haga clic en los títulos a continuación para ver los detalles. Marque las tareas que ya ha completado y vea estimaciones de cuánto puede ahorrar con sus esfuerzos.

Tareas pendientes (1)

	Selle su hogar con masilla y burletes	COSTO \$200 AHORRO EST \$23Yr
---	---------------------------------------	--

Terminado (0)

Mi meta de ahorro
No estableció una meta de ahorro.
[Establezca una meta para ahorrar](#)
[Mas Opciones](#)

Sección Notificaciones: La pestaña Notificaciones ofrece a los clientes la posibilidad de registrarse para recibir alertas de facturas altas. Los clientes pueden establecer sus límites de consumo de energía y recibir notificaciones por correo electrónico.

Configuración de notificaciones

Suscríbase a las alertas

Sus preferencias para las alertas por correo electrónico

Correo electrónico
S*****G@ATT.NET (Cambiar)

Notificaciones de uso
Alertas basadas en sus cantidades medidas.

Eléctrico

Correo electrónico

Notifíqueme si mi uso hasta la fecha supera la siguiente cantidad. Consulte su factura o Mi uso para ver cuál es su uso normal.

450 kWh

Gas

Correo electrónico

Notifíqueme si mi uso hasta la fecha supera la siguiente cantidad. Consulte su factura o MI uso para ver cuál es su uso normal.

100 CCF

[Ahorrar](#)

Si anteriormente hizo clic en el enlace "cancelar suscripción" en una alerta de correo electrónico suscrito, es posible que haya un breve retraso antes de que comience su nueva notificación.